



Προστατέψτε το στόλο σας με απλή ασφάλεια εκτύπωσης, βασισμένη σε συγκεκριμένη πολιτική


Αναπτύξτε την επιχείρησή σας με τον ασφαλή τρόπο – με τον Διαχειριστή Ασφαλείας HP JetAdvantage



Ασφαλίστε τον στόλο σας με την λύση που το Buyers Laboratory (BLI) αποκαλεί πρωτοποριακή.¹ Ο Διαχειριστής Ασφαλείας HP JetAdvantage είναι η πληρέστερη λύση ασφάλειας εκτυπώσεων στην αγορά, που προσφέρει μια αποτελεσματική προσέγγιση βασισμένη στην πολιτική ασφάλειας των συσκευών εκτύπωσης και απεικόνισης HP.

Σχεδόν
90%

των επιχειρήσεων δηλώνουν ότι έχουν υποστεί τουλάχιστον μια απώλεια δεδομένων λόγω μη ασφαλούς εκτύπωσης



Η επιχείρησή σας αντιμετωπίζει προκλήσεις ασφάλειας κάθε μέρα

Η εταιρεία σας δημιουργεί συνεχώς εμπιστευτικά, πολύτιμα δεδομένα τα οποία είναι αποφασιστικής σημασίας για την λειτουργία της επιχείρησής. Και χρησιμοποιείτε πιθανόν πολλές μεθόδους ασφάλειας – που περιλαμβάνουν έλεγχο ταυτότητας, κρυπτογράφηση, και παρακολούθηση – για την προστασία αυτών των δεδομένων στα PC, στο δίκτυο, και στους διακομιστές σας. Είναι όμως το περιβάλλον εκτυπώσεων και απεικονίσεών σας τόσο ασφαλές όσο και η υπόλοιπη υποδομή σας; Η έκθεση ασφάλειας και τα συναφή κόστη μπορεί να είναι υψηλά, είτε είναι από αφύλακτα έγγραφα σε έναν εκτυπωτή, επεξεργασία ευαίσθητων δεδομένων από τον υπολογιστή στην συσκευή, ή εμπιστευτικές πληροφορίες στους σκληρούς δίσκους της συσκευής. Για να βοηθήσετε την διατήρηση της προστασίας της επιχείρησής σας, χρειάζεστε μια λύση που απλοποιεί και ενισχύει την ασφάλεια σε ολόκληρο το περιβάλλον εκτύπωσης και απεικόνισης, εξοικονομώντας σας χρόνο και χρήματα που μπορούν να ξοδευτούν καλύτερα αλλού.

Μια πρωτιά του κλάδου στην διαχείριση της ασφάλειας

Αυτός είναι ο λόγος που η HP ανέπτυξε τον Διαχειριστή Ασφαλείας HP JetAdvantage, μια βελτιστοποιημένη προσέγγιση, βασισμένη στην πολιτική για την ασφάλιση των συσκευών εκτύπωσης και απεικόνισης HP. Με τον Διαχειριστή Ασφαλείας HP, μπορείτε να βελτιώσετε την ασφάλεια του στόλου σας εκτύπωσης και απεικόνισης HP πριν να αντιμετωπίσετε το άγχος μιας παραβίασης δεδομένων – συμβάλλοντας στην προστασία των συσκευών σας και των πληροφοριών που συντηρούν τη λειτουργία της εταιρείας σας.

Ο Διαχειριστής Ασφαλείας HP προσφέρει μια απλή, διαισθητική διαδικασία για την ασφάλεια του στόλου σας. Αναπτύσσει αποτελεσματικά και παρακολουθεί τις συσκευές εφαρμόζοντας μια πολιτική ασφάλειας σε ολόκληρο τον στόλο, και ασφαρίζει τις νέες συσκευές HP μόλις προστεθούν στο δίκτυό σας με το HP Instant-on Security.² Διατηρεί ενεργά και επαληθεύει τη συμμόρφωση με τις καθορισμένες πολιτικές ασφάλειας χρησιμοποιώντας την αυτοματοποιημένη παρακολούθηση και την υποβολή αναφορών βάσει κινδύνου, του Διαχειριστή Ασφαλείας HP. Βασιστείτε στην αυτόματη ανάπτυξη και ενημέρωση των πιστοποιητικών ταυτότητας που ενισχύουν την ασφάλεια των πληροφοριών ενώ μειώνουν σημαντικά τα έξοδα διαχείρισης.

Πώς ασφαλίζει τον στόλο σας ο Διαχειριστής Ασφαλείας HP

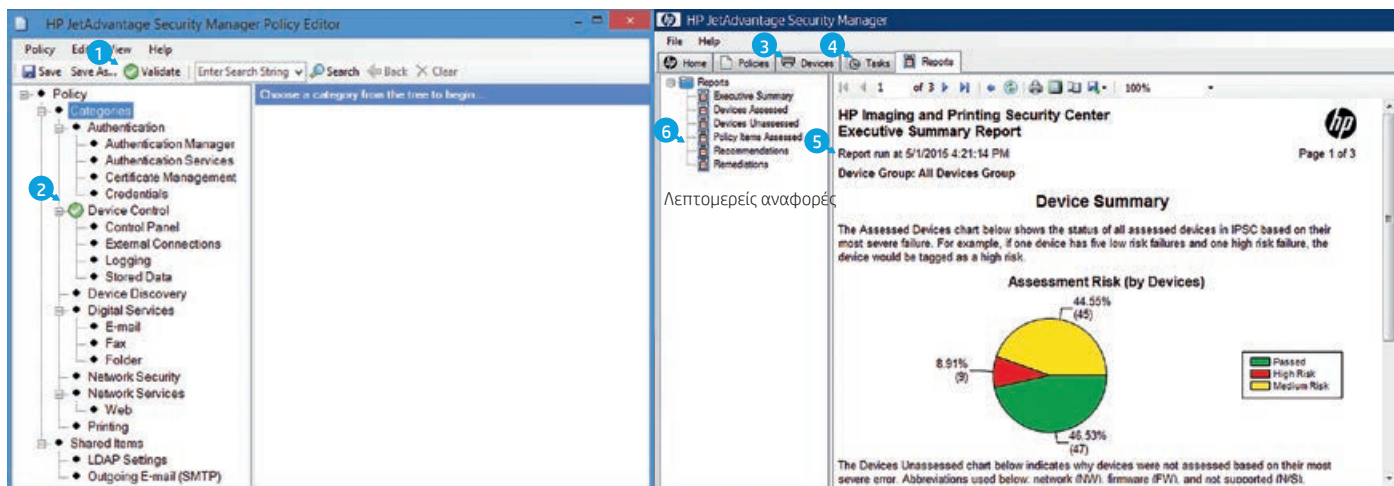
Ο Διαχειριστής Ασφαλείας HP προσφέρει μια ολιστική προσέγγιση στην ασφάλεια του στόλου HP η οποία ιαχυροποιεί την συμμόρφωση και μειώνει τον κίνδυνο.



Παρέχει ασφάλεια του στόλου με εύκολη δημιουργία πολιτικής

Ο εύχρηστος HP Policy Editor απλοποιεί την δημιουργία πολιτικής με μια διαισθητική μηχανή κανόνων η οποία παρέχει οδηγίες και βοηθάει στη δημιουργία μιας συνολικής πολιτικής για το περιβάλλον σας. Τροποποιεί εύκολα τις πολιτικές σας ασφαλείας για να ταιριάζουν καλύτερα στις ανάγκες της εταιρείας σας, τους κανονισμούς ή τα πρότυπα του κλάδου.

- **Με τον Security Manager Βασικής Πολιτικής** – Δημιουργήστε εύκολα μια πολιτική ασφαλείας για το περιβάλλον εκτυπώσεων σας χρησιμοποιώντας το πρότυπο Security Manager Βασικής Πολιτικής HP. Το πρότυπο παρέχει μια βασική προσέγγιση για την ασφάλεια ενός συνήθους επιχειρηματικού περιβάλλοντος εκτυπώσεων, αλλά προσαρμόζεται εύκολα προκειμένου να ανταποκρίνεται σε συγκεκριμένες απαιτήσεις πολιτικής ασφαλείας. Το πρότυπο συνδυάζει ρυθμίσεις από το Εθνικό Ινστιτούτο Προτύπων και Τεχνολογίας των Η.Π.Α. (U.S. National Institute of Standards and Technology) – την εγκεκριμένη Λίστα Ελέγχου Βέλτιστων Πρακτικών Ασφαλείας HP με συνεισφορά του πελάτη στις ρυθμίσεις που είναι απαραίτητες για την δημιουργία ασφαλούς, κι ωστόσο παραγωγικού περιβάλλοντος.³



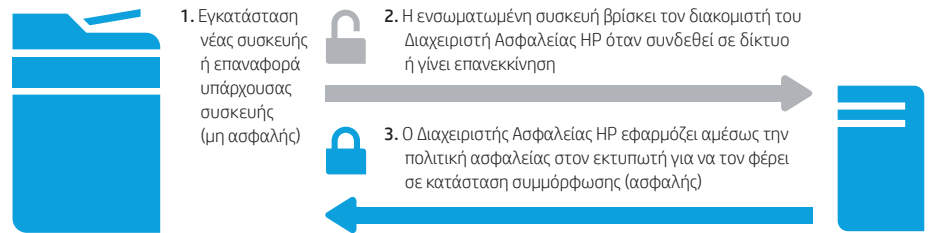
- | | |
|---|--|
| <ul style="list-style-type: none"> 1 Η επαλήθευση της πολιτικής εντοπίζει αστοχίες και πιθανές διενέξεις 2 Δείτε πού επαληθεύεται η πολιτική σας, πού εμφανίζονται ειδοποιήσεις, ή διενέξεις 3 Προσθήκη, επαλήθευση και ομαδοποίηση συσκευών | <ul style="list-style-type: none"> 4 Αποκτήστε πρόσβαση και αποκαταστήστε τις συσκευές σας και ρυθμίστε τις επαναλαμβανόμενες εργασίες 5 Αναφορές κινδύνου διευθυντικού επιπέδου 6 Λεπτομερείς αναφορές αξιολογήσεων και αποκαταστάσεων |
|---|--|

Σύνδεση συσκευών με την πολιτική σας με ποικίλους τρόπους

Είναι εύκολο να προσθέσετε συσκευές HP στον Διαχειριστή Ασφαλείας HP.

- **Αυτόματος Εντοπισμός** – Αφήστε το Διαχειριστή Ασφαλείας να ανακαλύψει τις συσκευές σας HP μέσω αυτόματου εντοπισμού. Ρυθμίστε τον ώστε να 'βλέπει' κάποιον αριθμό βημάτων του δικτύου ή ένα συγκεκριμένο εύρος διευθύνσεων IP. Στην συνέχεια, επιλέξτε τις συσκευές που θέλετε να διαχειριστείτε από την λίστα.
- **Αρχεία .txt ή .xml file** – Προσθέστε πολλές συσκευές εισάγοντας ένα αρχείο .txt ή .xml με τις διευθύνσεις IP ή τα ονόματα host, συμπεριλαμβανομένων των εξαγωγών .xml από το HP Web JetAdmin.
- **Instant-On Security** – Χρησιμοποιήστε το χαρακτηριστικό HP Instant-on Security για να προσθέσετε αυτόματα κάθε συσκευή HP στο Διαχειριστή Ασφαλείας μόλις συνδεθεί στο δίκτυό σας ή από επαναφορά χωρίς καμία παρέμβαση. Αποκλειστικά στο Διαχειριστή Ασφαλείας HP, το HP Instant-on Security διαμορφώνει επίσης αμέσως τις συσκευές ώστε να συμμορφώνονται με την συγκεκριμένη πολιτική ασφάλειας της εταιρείας – εξοικονομώντας σας χρόνο και ελαχιστοποιώντας τον κίνδυνο.

HP Instant-on Security



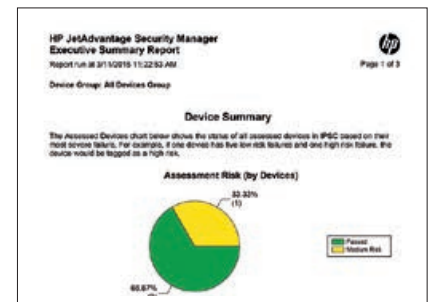
Μεγιστοποιήστε τις επενδύσεις σας με προληπτική συμμόρφωση

Ο Διαχειριστής Ασφαλείας HP βοηθά στη διατήρηση της συμμόρφωσης με συνεχείς αξιολογήσεις και αυτόματη αποκατάσταση. Εσείς αποφασίζετε πόσο συχνά θέλετε να εξασφαλίζετε ότι οι συσκευές σας συμμορφώνονται με τις πολιτικές ασφαλείας σας. Καθημερινά, εβδομαδιαία ή μηνιαία – εσείς αποφασίζετε.

- **Αξιολόγηση** – Κατά την διάρκεια της προγραμματισμένης αξιολόγησης, ο Διαχειριστής Ασφαλείας HP λειτουργεί στο παρασκήνιο και επαληθεύει τις ρυθμίσεις ασφαλείας του στόλου σας σύμφωνα με μια συγκεκριμένη πολιτική. Η διαδικασία αξιολόγησης τότε εντοπίζει και αναφέρει οποιαδήποτε μη συμμορφούμενα χαρακτηριστικά.
- **Αποκατάσταση** – Ο Διαχειριστής Ασφαλείας HP εφαρμόζει αυτόματα τις σωστές ρυθμίσεις πολιτικής σε οποιαδήποτε μη συμμορφούμενα χαρακτηριστικά που εντοπίστηκαν κατά την αξιολόγηση. Η συμμορφούμενη ρύθμιση αξιολογείται πάλι για να επιβεβαιωθεί ότι εφαρμόστηκε με επιτυχία.

Μειώστε τον κίνδυνο με την ολοκληρωμένη αναφορά ασφάλειας του στόλου

Προστατεύστε τις πληροφορίες σας με την ενσωματωμένη αναφορά. Οι χρήστες μπορούν να έχουν συνοπτικές αναφορές σχετικά με το συνολικό επίπεδο κινδύνου του στόλου, και στην συνέχεια να εξετάσουν συγκεκριμένους κινδύνους ανά συσκευή ή ρύθμιση ασφαλείας. Αναφορές είναι επίσης δυνατόν να αποστέλλονται με email σε υψηλότερο επίπεδο διοίκησης, μετά από κάθε αυτόματα προγραμματιζόμενη αξιολόγηση και αποκατάσταση.



Απλή, διαισθητική αξιολόγηση κινδύνου

Ο Διαχειριστής Ασφαλείας HP μπορεί επίσης να αξιολογεί την κατάσταση ώστε να σας βοηθάει να εντοπίζετε λιγότερο ασφαλείς συσκευές. Οι λιγότερο ασφαλείς συσκευές μπορεί να μην έχουν το πιο πρόσφατο υλικολογισμικό συσκευής, υλικολογισμικό Jetdirect, ή μπορεί να μην έχουν ενεργοποιημένα Sure Start, Run Time Intrusion Detection, ή δυνατότητες Λευκής Λίστας (Whitelisting).

Προστατεύει τη ροή εργασίας σας με διαχείριση στόλου πιστοποιητικών

Τα πιστοποιητικά είναι ζωτικής σημασίας για την προστασία της ροής των πληροφοριών από και προς τις συσκευές σας. Χρησιμοποιούνται για να αποδείξουν την ταυτότητα και την κρυπτογράφηση δεδομένων, επιτρέποντας την ασφαλή επικοινωνία μεταξύ αξιόπιστων οντοτήτων. Ωστόσο, πελάτες που επιθυμούν να ασφαλίσουν τις συσκευές εκτύπωσής τους, αντιμετωπίζουν αρκετές προκλήσεις σχετικά με τα πιστοποιητικά. Η χειροκίνητη εγκατάσταση μοναδικών πιστοποιητικών μπορεί να αποβεί επιρρεπής σε λάθη, να είναι κοπιαστική και χρονοβόρα – έως 15 λεπτά ανά συσκευή. Αυτό έχει ως αποτέλεσμα πολλοί πελάτες να αποφεύγουν εντελώς να χρησιμοποιούν πιστοποιήσεις ή να τις συντηρούν σωστά.

Η τελευταία καινοτομία του Διαχειριστή Ασφαλείας HP βελτιώνει αυτή την διαδικασία αναπτύσσοντας πιστοποιήσεις μοναδικής ταυτότητας σε ολόκληρο τον στόλο σας, τις παρακολουθεί συνεχώς προκειμένου να εξασφαλίσει ότι ισχύουν, και αντικαθιστά αυτόματα τις πιστοποιήσεις που αποσύρθηκαν ή έληξαν.²

Ο Διαχειριστής Ασφαλείας HP εφαρμόζει και ενημερώνει αποτελεσματικά τα πιστοποιητικά ID και CA – βοηθώντας στην αύξηση της ασφάλειας της υποδομής σας, των εφαρμογών και των επικοινωνιών με τις συσκευές.


- **Γρήγορη εγκατάσταση** – Εγκαθιστά μοναδικής ταυτότητας πιστοποιητικά σε όλο τον στόλο σας των συσκευών HP με μικρότερο διοικητικό κόστος από την χειροκίνητη εγκατάσταση πιστοποίησης σε μια συσκευή.
- **Εύκολη ενσωμάτωση** – Ενσωματώνει πιστοποιητικά στην υπάρχουσα πολιτική σας του Διαχειριστή Ασφαλείας HP και βασικές αξιολογήσεις και αποκαταστάσεις.
- **Αυτόματες ανανεώσεις και ενημερώσεις** – Χρησιμοποιεί αυτόματες αξιολογήσεις και αποκαταστάσεις για να εντοπίζει και να ανανεώνει τα πιστοποιητικά πριν λήξουν, και αντικαθιστά πιστοποιήσεις που έχουν αποσυρθεί χωρίς ανθρώπινη επέμβαση.
- **Ενημερωτική ανάδραση** – Αναφορά πρόσβασης στην εγκυρότητα της πιστοποίησης, και την αντιμετώπιση προβλημάτων για επίλυση θεμάτων υποδομής μέσω λεπτομερών υποδείξεων του Διαχειριστή Ασφαλείας HP.

Αυτόματη διαχείριση πιστοποίησης

Διευκολύνει τους διαχειριστές IT να χειρίζονται την διαδικασία πιστοποίησης – και βοηθάει στην εξοικονόμηση χρόνου και χρημάτων στην επιχείρησή σας.

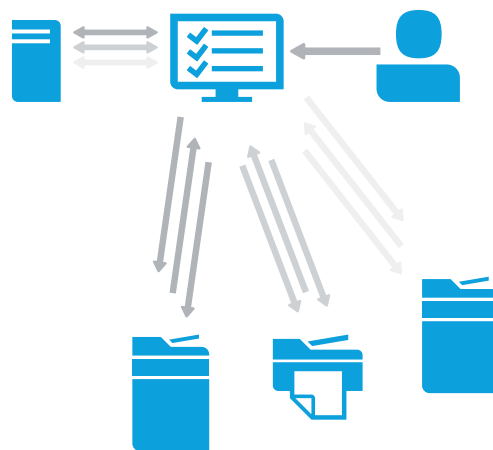
Πριν

Μια διαδικασία χειροκίνητη, χρονοβόρα, και επιρρεπής σε λάθη που απαιτείται για κάθε συσκευή



Μετά

Μια μόνο απλή, αποτελεσματική, εγκατάσταση για ολόκληρο το στόλο με τον Διαχειριστή Ασφαλείας HP



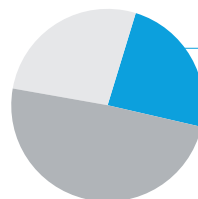
Πώς μπορεί αυτή η εύχρηστη λύση να σας ωφελήσει;

Ο Διαχειριστής Ασφαλείας HP είναι μια ευέλικτη λύση ασφαλείας η οποία μπορεί να εφαρμοστεί σε ποικίλα περιβάλλοντα και επιχειρηματικές περιστάσεις.

Για παράδειγμα, οι εταιρείες παροχής οικονομικών υπηρεσιών γνωρίζουν ότι η προστασία των πληροφοριών των πελατών είναι ζωτικής σημασίας, και απαιτούνται από τους κανονισμούς του κλάδου. Ωστόσο, με στόλους εκτυπωτών που συχνά αριθμούν σε χιλιάδες, η διατήρηση της ασφάλειας απορροφά σημαντικά ποσά κόστους διαχείρισης.

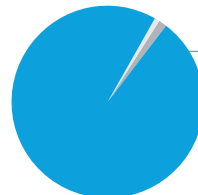
Με τον Διαχειριστή Ασφαλείας HP οι εταιρείες παροχής οικονομικών υπηρεσιών μπορούν να εξοικονομούν χρόνο και χρήματα προγραμματίζοντας μια καθημερινή αξιολόγηση και αποκατάσταση του στόλου τους εκτυπώσεων και απεικονίσεων HP. Αυτό βοηθάει στην εξασφάλιση της διατήρησης της συμμόρφωσης του στόλου με την πολιτική ασφαλείας της εταιρείας, ενώ απελευθερώνει την ομάδα IT να επικεντρώνεται σε άλλες δραστηριότητες. Οι διαχειριστές μπορούν επίσης να εκτυπώνουν ή να αποθηκεύουν αναφορές σε επίπεδο στόλου, συσκευής, ή λύσης ως αποδεικτικά συμμόρφωσης με την πολιτική, διευκολύνοντας την επαλήθευση ότι οι πληροφορίες του πελάτη είναι ασφαλείς και προστατευμένες.

Προ του Διαχειριστή Ασφαλείας HP



Λιγότεροι από **25%** του στόλου συμμορφώνονταν με την πολιτική ασφαλείας

Μετά τον Διαχειριστή Ασφαλείας HP



Περισσότεροι από **97%** του στόλου συμμορφώνονταν με την πολιτική ασφαλείας

Τεχνικές προδιαγραφές

Υποστηριζόμενα λειτουργικά συστήματα: Windows 8.1 (32 και 64 bit), Windows 8 (32 και 64 bit), Windows 7 (32 και 64 bit), Windows Server® 2008 R2 (64 bit), Windows Server 2012 (32 και 64 bit), Windows Server 2012 R2 (32 και 64 bit)

Υποστηριζόμενες βάσεις δεδομένων

- Microsoft SQL Server Express 2012
- Microsoft SQL Server 2012 (Enterprise)
- Microsoft SQL Server Express 2014 (Bundled)
- Microsoft SQL Server 2014 (Enterprise)

Υποστηριζόμενες συσκευές Για συμβατότητα συσκευών, παρακαλούμε επισκεφτείτε τον ιστότοπο hp.com/go/securitymanager

Απαιτήσεις συστήματος

Απαιτήσεις διακομιστή: Επεξεργαστής τουλάχιστον 2.33 GHz dual-core, τουλάχιστον 4 GB RAM (συστήματα 32-bit), τουλάχιστον 8 GB RAM (συστήματα 64-bit)

Απαιτήσεις Πελάτη: PC με επεξεργαστή τουλάχιστον 1.8 GHz, τουλάχιστον 3 GB RAM (συστήματα 32-bit), τουλάχιστον 4 GB RAM (συστήματα 64-bit)

Απαιτήσεις αποθήκευσης: διαθέσιμος χώρος στον δίσκο τουλάχιστον 4 GB. Ο απαιτούμενος όγκος αποθήκευσης της βάσης δεδομένων ποικίλει για τον Διαχειριστή Ασφαλείας HP και βασίζεται στα ακόλουθα: στον αριθμό των συσκευών που αξιολογούνται, στο μέγεθος της πολιτικής για την οποία αξιολογούνται, στον αριθμό των πολιτικών που χρησιμοποιούνται για την αξιολόγηση, στην συχνότητα των αξιολογήσεων, και τις συστάσεις για αξιολογήσεις. Συνιστάται ιδιαίτερα να χρησιμοποιείται πλήρως ένας SQL όταν διαχειρίζονται περισσότερες από 1.000 συσκευές.

Απόδοση Η HP έχει πραγματοποιήσει δοκιμές σε έως 10.000 συσκευές σε έναν διακομιστή (μεγαλύτερος αριθμός μπορεί να είναι δυνατός), και έχει επιτύχει αξιολογήσεις 1.500 συσκευών ανά ώρα χρησιμοποιώντας τον HP Security Manager Base Policy.

Υποστηριζόμενες γλώσσες Αγγλικά



Πληροφορίες παραγγελίας

Προϊόν

- Άδειες λογισμικού Διαχειριστή Ασφαλείας HP JetAdvantage:

Άδεια 10 Συσκευών (A6A49BAE)

Άδεια 50 Συσκευών (A6A38BAE)

Άδεια 250 Συσκευών (A6A39BAE)

Άδεια 1.000 Συσκευών (A6A40BAE)

Οι άδειες είναι διαρκείς και μπορούν να χρησιμοποιηθούν σε οποιοδήποτε συνδυασμό προκειμένου να φτάσουν τον επιθυμητό αριθμό συσκευών.

Για περισσότερες πληροφορίες

Για να μάθετε περισσότερα πώς να κάνετε τον HP JetAdvantage Security Manager αναπόσπαστο μέρος της συνολικής στρατηγικής ασφαλείας IT της εταιρείας σας ή για να λάβετε μια δωρεάν δοκιμή, παρακαλούμε επισκεφτείτε τον ιστότοπο hp.com/go/securitymanager, απευθυνθείτε στον αντιπρόσωπό σας της HP, ή σε έναν Ειδικό HP Document Solutions.

Μάθετε περισσότερα στον ιστότοπο
hp.com/go/securitymanager.

¹ Βασισμένο σε εσωτερικά δεδομένα ασφαλείας της HP (στο Device Security Comparison, Ιανουάριος 2015) και στο Solutions Report on HP JetAdvantage Security Manager 2.1 από το Buyers Laboratory LLC, Φεβρουάριος 2015.

² Διαθέσιμο σε επιλεγμένα μοντέλα και εκδόσεις υλικολογισμικού Δείτε στην σελίδα 5 για κατάλογο με υποστηριζόμενα προϊόντα, ή επισκεφτείτε τον ιστότοπο hp.com/go/securitymanager για λεπτομέρειες.

³ Αυτό το εργαλείο παρέχεται μόνο για γενική σύγκριση. Αυτές οι πληροφορίες βασίζονται στις δημοσιευμένες πληροφορίες των κατασκευαστών και εσωτερικές προδιαγραφές, και κατοχυρωμένα δεδομένα και αλγόριθμους. Η Hewlett-Packard Company δεν εγγυάται την ακρίβεια των πληροφοριών. Οι χρήστες μπορούν να εξατομικεύσουν τις πολιτικές ασφαλείας που χρησιμοποιούνται στην ανάλυση, γεγονός που θα επηρεάσει τα αποτελέσματα. Τα πραγματικά αποτελέσματα ενδέχεται να διαφέρουν.

Εγγραφείτε για ενημερώσεις στον ιστότοπο
hp.com/go/getupdated

