



Zaštitite svoje uređaje uz jednostavnu sigurnost ispisa koja se temelji na pravilima


Širite svoje poslovanje na siguran način – uz HP JetAdvantage Security Manager



Zaštitite svoje pisače pomoću rješenja koje tvrtka Buyers Laboratory, LLC naziva revolucionarnim.¹ HP JetAdvantage Security Manager najobuhvatnije je rješenje za sigurnost ispisa na tržištu, a nudi učinkovit pristup zaštite HP-ovih uređaja za ispis i obradu slika koji se temelji na pravilima.

**Gotovo
90%**

poduzeća tvrdi da su bar jednom izgubili podatke zbog nesigurnog ispisa



Izvor: "Managed Print Services Landscape, 2014.," Quocirca, lipanj 2014.

Vaša tvrtka svakodnevno se suočava sa sigurnosnim izazovima

Vaša tvrtka neprekidno stvara povjerljive, vrijedne podatke koji su od ključne važnosti za vođenje tvrtke. Za provjeru navedenih podataka na vašim računalima, mrežama i poslužiteljima vjerojatno upotrebljavate više sigurnosnih metoda, uključujući provjeru autentičnosti, šifriranje i nadzor. No je li vaše okruženje za ispis i obradu slika sigurno kao ostatak vaše infrastrukture? Sigurnosno izlaganje i povezani troškovi mogu biti visoki, neovisno o tome je li riječ o dokumentima na pisaču bez nadzora, obradi osjetljivih podataka s računala na uređaj ili povjerljivim informacijama na tvrdim diskovima uređaja. Kako bi vaše poslovanje bilo zaštićeno, potrebno vam je rješenje koje pojednostavljuje i pojačava sigurnost u cijelom okruženju za ispis i obradu slika te na taj način vašoj tvrtki štedi vrijeme i novac koji bi bili bolje utrošeni negdje drugdje.

Industrijski pioniri u upravljanju sigurnošću

Zato je HP razvio HP JetAdvantage Security Manager, pojednostavljeni pristup zaštiti HP-ovih uređaja za ispis i obradu slika koji se temelji na pravilima. Uz HP Security Manager možete poboljšati sigurnost HP-ovih uređaja za ispis i obradu slika prije nego što doživite stres proboja podataka – pomoći će vam da zaštitite svoje uređaje i informacije zahvaljujući kojima vaša tvrtka djeluje.

HP Security Manager omogućuje jednostavan i intuitivan postupak zaštite za vaše uređaje. Učinkovito provodite i pratite uređaje uz jednu sigurnosnu politiku za cijelu skupinu uređaja i zaštitite nove HP-ove uređaje čim se dodaju na vašu mrežu uz HP Instant-on Security.² Aktivno održavajte i provjeravajte usklađenost uz određena sigurnosna pravila pomoću automatiziranog izvješćivanja značajke HP Security Manager koje se temelji na riziku. Pouzdajte se u automatsku provedbu i ažuriranje certifikata identiteta koji pojačavaju sigurnost informacija te istodobno smanjite administrativno opterećenje.

Kako HP Security Manager štiti vašu skupinu uređaja

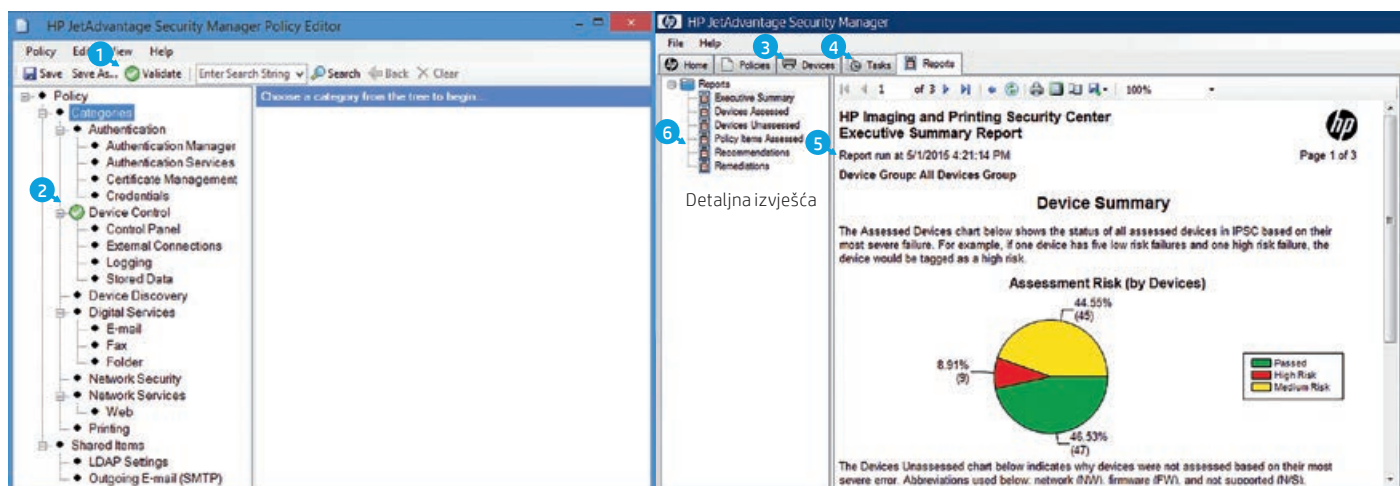
HP Security Manager pruža cjelovit pristup sigurnosti HP uređaja koji pojačava usklađenost i smanjuje rizik.



Omogućivanje sigurnosti uređaja uz izradu pravila bez muke

Jednostavna HP-ova usluga za uređivanje pravila uz intuitivni modul za pravila koji pruža smjernice i pomaže u izradi sveobuhvatnih pravila za vaše okruženje. Jednostavno izmijenite sigurnosna pravila tako da najbolje odgovaraju potrebama tvrtke, propisima i industrijskim standardima koji se neprestano mijenjaju.

- **Osnovna pravila značajke HP Security Manager** – jednostavno izradite sigurnosna pravila za vaše okruženje za ispis pomoću predloška za osnovna pravila značajke HP Security Manager. Predložak nudi osnovni pristup za zaštitu zajedničkog okruženja za ispis u poduzeću, no može se s lakoćom prilagoditi individualnim zahtjevima sigurnosnih pravila. Predložak kombinira postavke američkog Nacionalnog instituta za standarde i kontrolni popis koji sadrži najbolje HP-ove sigurnosne prakse s napomenama korisnika o sigurnosnim postavkama koje su potrebne za stvaranje sigurnog, a ipak produktivnog okruženja za ispis.³



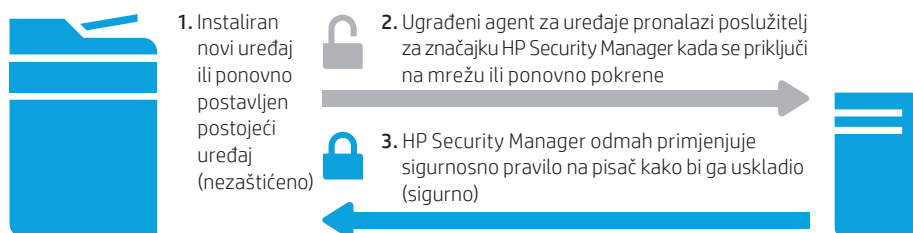
- 1 Provjera valjanosti pravila utvrđuje propuštene stavke i moguće sukobe
- 2 Provjerite kada je provjerena valjanost pravila, prikazite upozorenja ili sukobe
- 3 Dodajte i potvrdite uređaje te ih svrstajte u skupine
- 4 Procijenite i sanirajte svoje uređaje i postavite ponavljajuće zadatke
- 5 Izvršno izvješćivanje na temelju rizika
- 6 Detaljna izvješća o procjenama i sanacijama

Različiti načini povezivanja uređaja s pravilima

Dodavanje uređaja na HP Security Manager vrlo je jednostavno.

- **Automatsko otkrivanje** – dopustite značajci Security Manager da otkrije vaše HP-ove uređaje putem automatskog otkrivanja. Postavite ga da traži u nekoliko mreža ili unutar određenog raspona IP adresa. Zatim s popisa odaberite uređaj kojim želite upravljati.
- **.txt ili .xml datoteka** – dodajte više uređaja putem .txt ili .xml datoteke s IP adresama uređaja ili nazivima glavnih računala, uključujući .xml izvoze sa značajke HP Web JetAdmin.
- **Instant-On Security** – upotrijebite značajku HP Instant-On Security za automatsko dodavanje svakog HP-ovog uređaja u značajku Security Manager čim se spoji na vašu mrežu ili nakon ponovnog pokretanja bez intervencije. Značajka HP Instant-on Security, koja je jedinstvena za HP Security Manager, također automatski konfigurira uređaje da budu u skladu s određenim korporativnim sigurnosnim pravilima, čime štedi vaše vrijeme i smanjuje rizik.

HP Instant-on Security




Maksimalno povećajte svoja ulaganja uz proaktivnu usklađenost

HP Security Manager pomaže u održavanju usklađenosti uz neprekidne procjene i automatiziranu sanaciju. Vi odlučujete koliko često želite provjeriti jesu li vaši uređaji usklađeni s vašim sigurnosnim pravilima. Dnevno, tjedno ili mjesečno – ovisi o vama.

- **Procjena** – tijekom zakazane procjene, HP Security Manager radi u pozadini i provjerava valjanost sigurnosnih postavki vaše skupine uređaja u usporedbi s određenim pravilima. Postupak procjene potom utvrđuje i izvješćuje o neusklađenim značajkama.
- **Sanacija** – HP Security Manager automatski primjenjuje ispravnu postavku pravila na svaku neusklađenu značajku koju je uočio tijekom procjene. Usklađena postavka ponovno se procjenjuje kako bi se potvrdilo da je uspješno primijenjena.

Smanjivanje rizika uz sveobuhvatno sigurnosno izvješćivanje o skupinama uređaja

Zaštitite svoje informacije uz ugrađeno izvješćivanje. Korisnici mogu pokrenuti izvješća o sažetku o sveukupnoj razini rizika skupine uređaja, a zatim detaljno analizirati specifične rizike po uređaju ili sigurnosnoj postavci. Izvješća e-poštom visoke razine također se mogu omogućiti za slanje nakon svake automatski zakazane procjene i sanacije.



Jednostavna i intuitivna procjena rizika

HP Security Manager može vršiti procjenu kako bi vam pomogao da utvrdite manje sigurne uređaje. Manje sigurni uređaji možda nemaju najnoviji upravljački softver Jetdirect ili nisu omogućeni uz značajke Sure Start, Run Time Intrusion Detection i Whitelisting.

Zaštitite svoj tijek rada uz upravljanje skupinom uređaja za certifikate

Certifikati su vrlo značajni za zaštitu protoka informacija na uređaje i s njih. Upotrebljavaju se za dokazivanje identiteta i šifriranje podatka, omogućujući sigurnu komunikaciju između pouzdanih subjekata. Međutim, korisnici koji žele zaštititi svoje uređaje za ispis susreću se s nekoliko izazova kada su u pitanju certifikati. Ručno instaliranje jedinstvenih certifikata može biti podložno pogreškama, naporno i dugotrajno – do 15 minuta po uređaju. Zbog toga mnogi korisnici uopće ne žele koristiti certifikate ili ih ne održavaju ispravno.

Najnovija inovacija značajke HP Security Manager pojednostavljuje ovaj postupak provedbom jedinstvenih certifikata za identitet za cijelu skupinu uređaja i neprekidno ih nadzire kako bi se osiguralo da su valjani te automatski mijenja ukinute ili istekle certifikate.²

HP Security Manager učinkovito provodi i ažurira ID i CA certifikate te na taj način pomaže povećati sigurnost vaše infrastrukture, aplikacija i komunikacije uređaja.

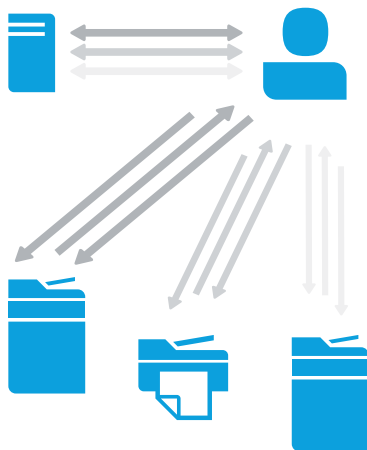
- **Brza instalacija** – instalirajte jedinstvene certifikate na svim skupinama HP-ovih uređaja uz manje administrativno opterećenje nego kod ručnog instaliranja certifikata na jednom uređaju.
- **Jednostavna integracija** – integrirajte certifikate u postojeća pravila za HP Security Manager te standardne procjene i sanacije.
- **Automatska obnova i ažuriranja** – upotrijebite automatsku procjenu i sanaciju za otkrivanje i obnovu certifikata prije nego što isteknu te zamijenite poništene certifikate bez ljudske intervencije.
- **Informativne povratne informacije** – pristupite izvješćima o valjanosti certifikata i riješite probleme kako biste otklonili poteškoće s infrastrukturom putem detaljnih preporuka značajke HP Security Manager.

Automatsko upravljanje certifikatima

Olakšajte IT administratorima postupak upravljanja certifikatima te uštedite vrijeme i novac za svoju tvrtku.

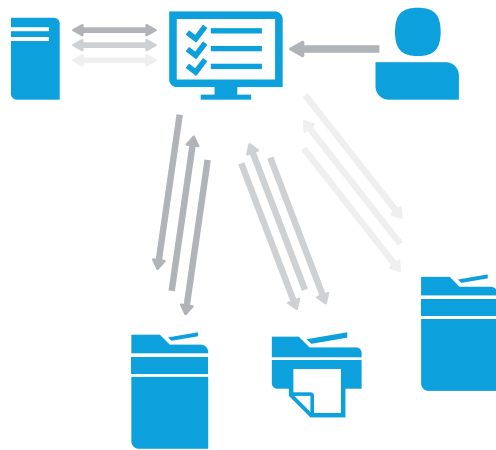
Prije

Ručni, dugotrajni postupak podložan pogreškama potreban za svaki uređaj



Poslije

Jednostavno, učinkovito postavljanje koje se izvršava samo jednom za cijelu skupinu uređaja uz HP Security Manager



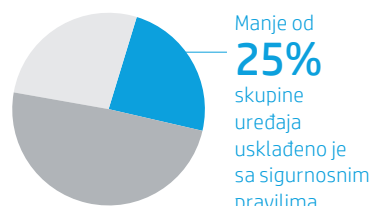
Kako vam ovo jednostavno rješenje može koristiti?

HP Security Manager višenamjensko je sigurnosno rješenje koje se može primijeniti u različitim kontekstima i poslovnim situacijama.

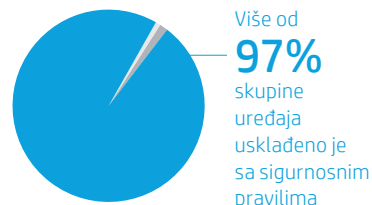
Primjerice, tvrtke za financijske usluge znaju da je zaštita informacija o klijentima ključna za uspjeh poslovanja te je obvezna prema industrijskim propisima. Međutim, uz skupine uređaja kojih često ima na tisuće, održavanje sigurnosti uzrokuje znatno administrativno opterećenje.

Uz HP Security Manager, tvrtke za financijske usluge mogu uštedjeti vrijeme i novac zakazivanjem dnevne procjene i sanacije skupine HP-ovih uređaja za ispis i obradu slika. Time se osigurava da je skupina uređaja usklađena sa sigurnosnim pravilima tvrtke, a istodobno omogućuje IT timu da se usredotoči na druge aktivnosti. Administratori također mogu ispisivati ili spremati ugrađena izvješća za skupinu, uređaje ili značajku za dokaz o usklađenosti s pravilima, a zahvaljujući tome može se jednostavno provjeriti jesu li informacije o klijentu sigurne i zaštićene.

Prije značajke HP Security Manager



Poslije značajke HP Security Manager



Tehničke specifikacije

Podržani mrežni operacijski sustavi	Windows 8.1 (32 i 64-bitni), Windows 8 (32 i 64-bitni), Windows 7 (32 i 64-bitni), Windows Server® 2008 R2 (64-bitni), Windows Server 2012 (32 i 64-bitni), Windows Server 2012 R2 (32 i 64-bitni)
Podržane baze podataka	<ul style="list-style-type: none"> • Microsoft SQL Server Express 2012 • Microsoft SQL Server 2012 (za poduzeća) • Microsoft SQL Server Express 2014 (zajednička instalacija) • Microsoft SQL Server 2014 (za poduzeća)
Podržani uređaji	Kompatibilnost uređaja provjerite na hp.com/go/securitymanager
Preduvjeti sustava	<p>Poslužiteljski preduvjeti: dvojezgreni procesor od minimalno 2,33 GHz, minimalno 4 GB RAM-a (32-bitni sustavi), minimalno 8 GB RAM-a (64-bitni sustavi)</p> <p>Preduvjeti klijenta: računalo s procesorom od minimalno 1,8 GHz, minimalno 3 GB RAM-a (32-bitni sustavi), minimalno 4 GB RAM (64-bitni sustavi)</p> <p>Preduvjeti spremišta: minimalno 4 GB raspoloživog prostora na disku Potrebna količina za pohranu baze podataka razlikuje se za HP Security Manager i temelji se na sljedećem: broju procijenjenih uređaja, veličini pravila koja se procjenjuju, broju pravila koja se koriste za procjenjivanje, učestalosti procjena i preporukama na temelju procjene. Izrazito je preporučljivo da se koristi puna verzija SQL-a kada je broj uređaja kojima se upravlja veći od 1000.</p>
Performanse	HP je ispitao do 10 000 uređaja na poslužitelju (moguća je i veća količina) i postignuto je 1 500 procjena uređaja po satu pomoću osnovnih pravila za HP Security Manager.
Podržani jezici	Engleski



Informacije naručivanja

Proizvodi

- HP JetAdvantage Security Manager
Licenca za 10 uređaja (A6A49BAE)
Licenca za 50 uređaja (A6A38BAE)
Licenca za 250 uređaja (A6A39BAE)
Licenca za 1 000 uređaja (A6A40BAE)
Licence su neograničene i mogu se složiti u bilo koju kombinaciju za postizanje željene količine uređaja.

Za više informacija

Da biste saznali više o tome kako HP JetAdvantage Security Manager može postati sastavni dio cjelokupne IT sigurnosti vaše tvrtke ili da biste dobili besplatnu probnu verziju, posjetite hp.com/go/securitymanager, obratite se svom HP predstavniku ili se obratite HP stručnjaku za rješenja za dokumente.

Saznajte više na

hp.com/go/securitymanager

¹ Na temelju HP-ovih internih sigurnosnih podataka (Device Security Comparison, siječanj 2015.) i izvješću o rješenjima te značajci HP JetAdvantage Security Manager 2.1 tvrtke Buyers Laboratory LLC, veljača 2015.

² Dostupno na odabranim modelima proizvoda i verzijama programskog softvera. Popis podržanih proizvoda pronađite na 5. stranici ili posjetite hp.com/go/securitymanager za više detalja.

³ Alat služi samo za opću usporedbu. Informacije se temelje na internim specifikacijama koje je objavio proizvođač te na vlasničkim podacima i algoritmima. Tvrtka Hewlett-Packard ne jamči točnost informacija. Korisnici mogu prilagoditi sigurnosna pravila koja se koriste u analizi, što će utjecati na rezultate. Pravi rezultati mogu se razlikovati.

Prijavite se za novosti

hp.com/go/getupdated

