

Pe scurt

Protejează-ți flota cu o securitate a imprimării simplă, bazată pe politici




Îți dezvolti afacerea în mod securizat – cu HP JetAdvantage Security Manager



Securizează-ți flota de imprimante cu o soluție pe care Buyers Laboratory (BLI) o consideră deschizătoare de drumuri.¹ HP JetAdvantage Security Manager este cea mai completă soluție pentru securitatea imprimării de pe piață, oferind o abordare eficientă și bazată pe politici pentru securizarea dispozitivelor HP de imagistică și imprimare.

Aproape
90%

dintre companii susțin că au suferit cel puțin o pierdere a datelor din cauza imprimantelor nesecurizate



Sursă: „Analiza serviciilor de imprimare administrată, 2014”, Quocirca, iunie 2014.

Afacerea ta se confruntă cu provocări legate de securitate în fiecare zi

Compania ta produce în mod constant date confidențiale valoroase, care sunt cruciale pentru afacerea ta. Poate deja folosești mai multe metode de securitate – incluzând autentificare, criptare și monitorizare – pentru a proteja aceste date pe PC-uri, rețele și servere. Dar este mediul tău de imagistică și imprimare la fel de sigur ca restul infrastructurii tale? Riscurile de securitate și costurile asociate pot fi mari, chiar dacă survin din cauza documentelor nesupravegheate dintr-o imprimantă, procesării datelor sensibile de la computer către dispozitiv sau stocării informațiilor confidențiale pe hard discurile dispozitivelor. Pentru a-ți proteja afacerea, ai nevoie de o soluție care simplifică și întărește securitatea din întregul mediu de imagistică și imprimare. Astfel, economisești timp și bani pentru afacerea ta, resurse care pot fi folosite mai bine în alte sectoare.

O soluție pentru administrarea securității apărută pentru prima dată în industrie

De aceea, HP a dezvoltat HP JetAdvantage Security Manager, o abordare integrată și bazată pe politici pentru securizarea dispozitivelor HP de imagistică și imprimare. Cu HP Security Manager, poți îmbunătăți securitatea flotei tale HP de imagistică și imprimare înainte să apuci să ai parte de stresul unei breșe de securitatea datelor. Îți protejezi astfel dispozitivele și informațiile care îți țin compania în picioare.

HP Security Manager oferă un proces sigur și intuitiv pentru a-ți securiza flota. Lansezi și monitorizezi în mod eficient dispozitive, aplicând o singură politică de securitate pentru întreaga flotă. În plus, securizezi noile dispozitive HP imediat cum sunt legate la rețea, cu HP Instant-on Security.² Administrezi și verifici în mod constant conformitatea cu politicile tale de securitate, folosind monitorizarea automată și rapoartele bazate pe risc ale HP Security Manager. Te poți baza pe lansarea și actualizarea automată a certificatelor de identitate care întăresc securitatea informațiilor, în timp ce reduc semnificativ intervenția administratorilor.

Cum îți securizează flota HP Security Manager

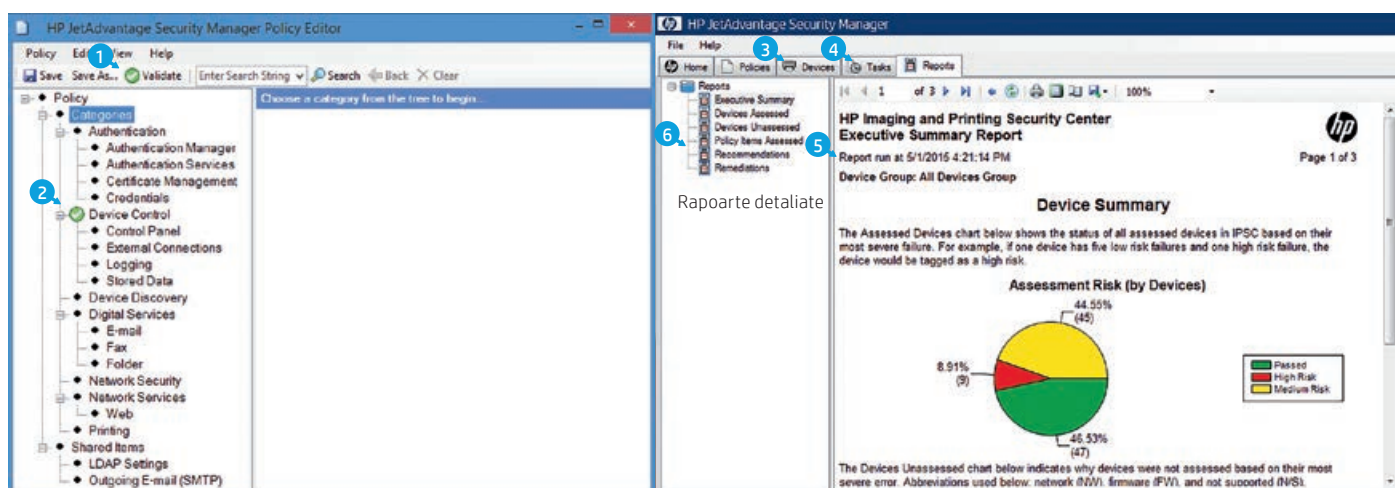
HP Security Manager oferă o abordare complexă asupra securității flotei HP care întărește conformitatea și reduce riscurile.



Îți oferă securitatea flotei prin crearea fără efort a unei politici

Ușor de folosit, Editorul de politici HP simplifică generarea de politici prin intermediul unui motor intuitiv de reguli care te îndrumă să creezi o politică de securitate completă pentru mediul tău. Modifici cu ușurință politicile de securitate pentru a se potrivi perfect nevoilor companiei tale, reglementărilor sau standardelor industriei.

- **HP Security Manager Base Policy** – Creezi cu ușurință o politică de securitate pentru mediul tău de imprimare, folosind șablonul HP Security Manager Base Policy. Șablonul vine cu o abordare de bază pentru a securiza mediul obișnuit de imprimare al unei companii, dar poate fi modificat cu ușurință pentru a se potrivi cerințelor individuale ale unei politici de securitate. Șablonul combină setări din lista HP pentru cele mai bune practici de securitate, aprobate de Institutul Național pentru Standarde și Tehnologii, cu feedback de la clienți asupra setărilor de securitate necesare pentru a crea un mediu de imprimare sigur și productiv.³



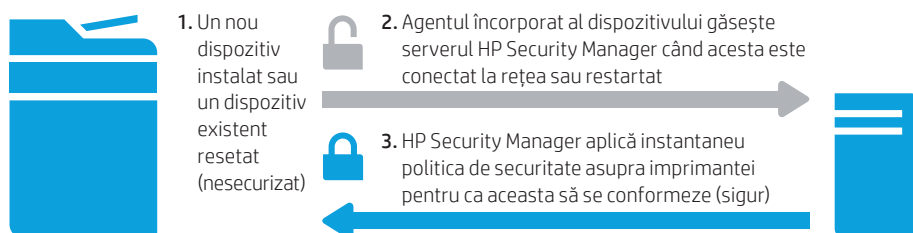
- Validarea politicii identifică elementele lipsă și potențialele conflicte
- Vezi unde a fost validată politica ta, avertismentele sau conflictele
- Aduagă, verifică și grupează dispozitive
- Evaluează și remediază dispozitivele, în timp ce configurează sarcinile recurente
- Rapoarte bazate pe risc la nivel executiv
- Rapoarte detaliate asupra evaluărilor și reparațiilor

Moduri variate de a-ți conforma dispozitivele la politică

E ușor să adaugi dispozitive HP la HP Security Manager.

- **Descoperire automată** – Permite-i aplicației Security Manager să găsească dispozitivele tale HP prin intermediul descoperirii automate. Setează-o să caute într-un anumit număr de hopuri de rețea sau într-o sferă specifică de adrese IP. Apoi alege dintr-o listă ce dispozitive vrei să administrezi.
- **Fișier .txt sau .xml** – Adaugă mai multe dispozitive importând un fișier .txt sau .xml care conține adresele IP ale dispozitivelor sau numele hostului, incluzând fișierele .xml exportate din HP Web JetAdmin.
- **Securitate Instant-On** – Folosește opțiunea de securitate HP Instant-on pentru a adăuga automat fiecare dispozitiv HP la Security Manager imediat ce este conectat la rețea sau resetat fără nicio altă intervenție. Unic în HP Security Manager, opțiunea de securitate HP Instant-on configurează imediat dispozitivele pentru a se conforma cu politica de securitate specifică firmei tale. Iar tu economisești timp și minimizezi riscurile.

Siguranță HP Instant-on




Îți maximizezi investiția cu ajutorul conformității proactive

HP Security Manager menține conformitatea cu evaluările valabile și repararea automată. Tu decizi cât de des vrei să te asiguri că dispozitivele tale sunt conforme cu politicile tale de securitate. Zi de zi, lună de lună sau an de an – e alegerea ta.

- **Evaluare** – În timpul evaluării programate, HP Security Manager funcționează pe fundal și verifică setările de securitate ale flotei tale de imprimante după o anumită politică. Apoi, procesul de evaluare identifică și raportează orice opțiuni care nu sunt conforme.
- **Reparare** – HP Security Manager aplică automat setările corecte ale politicii asupra oricăror opțiuni neconforme recunoscute în timpul procesului de evaluare. Setarea corectă este apoi evaluată din nou pentru a confirma că a fost aplicată cu succes.

Reduci riscurile cu ajutorul rapoartelor complexe legate de securitatea flotei

Îți protejezi informațiile cu rapoartele integrate. Utilizatorii pot rula rapoarte asupra nivelului general de risc la care este expusă flota, iar apoi să analizeze riscurile specifice unui dispozitiv sau unei setări. După fiecare evaluare și reparare programată, se pot trimite prin e-mail rapoarte detaliate.



Evaluarea riscurilor simplă și intuitivă

HP Security Manager poate face o evaluare astfel încât să identifici dispozitivele mai puțin sigure. Dispozitivele mai puțin sigure pot să nu aibă cel mai recent firmware, firmware Jetdirect sau pot să nu aibă activată opțiunea Sure Start, detectarea intruziunilor în timpul de funcționare sau capabilități de whitelisting.

Protejează-ți procesul de lucru cu administrarea certificatelor flotei

CertIFICATELE sunt vitale în protejarea procesului informațiilor trimise către și de la dispozitivele tale. Sunt folosite pentru a dovedi identitatea și a cripta datele, permițând o comunicare sigură între entități de încredere. Cu toate acestea, clienții care vor să își securizeze dispozitivele de imprimare se confruntă cu mai multe probleme când vine vorba de certificate. Instalarea manuală a certificatelor unice poate fi o sarcină predispusă la erori, complicată și care poate dura foarte mult – până la 15 minute pentru fiecare dispozitiv. Din această cauză, mulți clienți aleg să nu folosească deloc certificate sau nu le întrețin corespunzător.

Ultima inovație a HP Security Manager perfecționează acest proces, lansând certificate unice pentru întreaga ta flotă, monitorizându-le în mod continuu pentru a se asigura că rămân valabile. În plus, le înlocuiește automat pe cele retrase sau expirate.²

HP Security Manager implementează și actualizează în mod eficient certificatele ID și CA – întărind securitatea infrastructurii tale, a aplicațiilor și a comunicațiilor dispozitivului.


- **Instalare rapidă** – Instalează certificate unice de identitate pentru întreaga ta flotă de dispozitive HP cu o intervenție scăzută din partea administratorilor față de instalarea lor manuală pe un singur dispozitiv.
- **Integrare rapidă** – Integrează certificate în politica existentă HP Security Manager și standardizează evaluările și reparațiile.
- **Reînnoire și actualizări automate** – Folosește evaluarea și repararea automată pentru a detecta și reînnoi certificatele înainte ca acestea să expire și înlocuiește certificatele retrase fără intervenție umană.
- **Feedback informativ** – Accesează rapoartele pentru valabilitatea certificatelor și rezolvă problemele pentru a scăpa de alte complicații în ceea ce privește infrastructura cu ajutorul recomandărilor detaliate HP Security Manager.

Administrare automată a certificatelor

Ușurează administrarea proceselor legate de certificare pentru departamentul IT – și economisește timp și bani pentru afacerea ta.

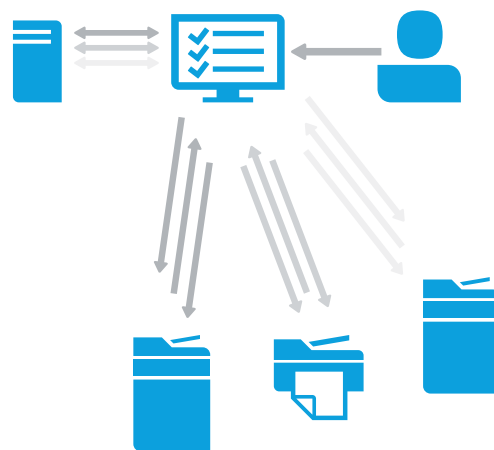
Înainte

Proces manual, îndelungat și predispus la erori pentru fiecare dispozitiv



După

Instalare simplă, eficientă și unică pentru întreaga flotă cu HP Security Manager



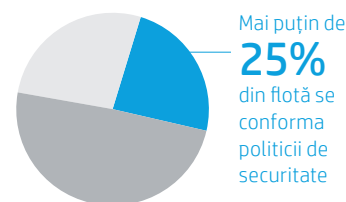
Cum te poate ajuta această soluție ușor de folosit?

HP Security Manager este o soluție de securitate flexibilă care se poate aplica într-o varietate de contexte și situații de business.

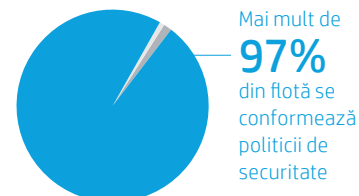
De exemplu, companiile de servicii financiare știu că protejarea informațiilor clientului este vitală pentru succesul afacerii lor și este necesară conform regulilor industriei. Cu toate acestea, întreținerea securității pentru flote de imprimante cu mii de dispozitive, poate consuma foarte mult din timpul administratorilor.

Cu HP Security Manager, firmele de servicii financiare pot economisi timp și bani, programând o evaluare și reparare zilnică a flotei de dispozitive HP pentru imagistică și imprimare. Așa se asigură că flota rămâne în conformitate cu politica de securitate a companiei, în timp ce echipa IT se poate ocupa de alte sarcini. De asemenea, administratorii pot imprima sau salva rapoartele integrate despre flotă, dispozitiv sau opțiuni individuale pentru a avea dovada conformității cu politica. Astfel, este mai simplu să se verifice dacă informațiile clienților sunt securizate.

Înainte de HP Security Manager



După HP Security Manager



Specificații tehnice

Sisteme de operare rețea compatibile	Windows 8.1 (32 și 64 bit), Windows 8 (32 și 64 bit), Windows 7 (32 și 64 bit), Windows Server® 2008 R2 (64 bit), Windows Server 2012 (32 și 64 bit), Windows Server 2012 R2 (32 și 64 bit)
Baze de date compatibile	<ul style="list-style-type: none"> • Microsoft SQL Server Express 2012 • Microsoft SQL Server 2012 (Enterprise) • Microsoft SQL Server Express 2014 (Combinat) • Microsoft SQL Server 2014 (Enterprise)
Dispozitive compatibile	Pentru dispozitivele compatibile, accesează hp.com/go/securitymanager
Cerințe de sistem	<p>Cerințe de server: procesor dual-core de minimum 2,33 GHz, minimum 4 GB RAM (sisteme 32-bit), minimum 8 GB RAM (sisteme 64-bit)</p> <p>Cerințe de client: PC cu procesor de minimum 1,8 GHz, minimum 3 GB RAM (sisteme 32-bit), minimum 4 GB RAM (sisteme 64-bit)</p> <p>Cerințe de stocare: Spațiu disponibil pe disc de minimum 4 GB. Spațiul de stocare necesar pentru baza de date variază pentru HP Security Manager și se bazează pe: numărul de dispozitive evaluate, mărimea politicii pentru care se evaluează, numărul de politici folosite pentru evaluare, frecvența evaluărilor și recomandările rezultate în urma evaluărilor. Recomandăm folosirea unei baze de date SQL full instance când se administrează mai mult de 1.000 de dispozitive.</p>
Performanță	HP a testat până la 10.000 de dispozitive pe un server (pot fi posibile și numere mai mari) și a obținut 1.500 de evaluări ale dispozitivelor pe oră folosind politica de bază HP Security Manager.
Limbi suportate	engleză



Informații pentru comenzi

Produs

- Licență software HP JetAdvantage Security Manager:
 - Licență pentru 10 dispozitive (A6A49BAE)
 - Licență pentru 50 dispozitive (A6A38BAE)
 - Licență pentru 250 dispozitive (A6A39BAE)
 - Licență pentru 1.000 dispozitive (A6A40BAE)Licențele sunt permanente și pot fi combinate pentru a obține numărul dorit de dispozitive.

Pentru mai multe informații

Pentru a afla mai multe despre cum să transformi HP JetAdvantage Security Manager într-o parte integrată a strategiei pentru securitatea IT a companiei tale sau pentru a obține o perioadă gratuită de probă, accesează hp.com/go/securitymanager, contactează-ți reprezentatul HP sau contactează un specialist HP Document Solutions.

Află mai multe pe
hp.com/go/securitymanager

¹ Bazat pe datele interne securizate ale HP (Comparație între securitatea dispozitivelor, ianuarie 2015) și Raportul soluțiilor asupra managerului de securitate HP JetAdvantage 2.1 realizat de Buyers Laboratory LLC, februarie 2015.

² Disponibil pentru anumite modele de produs și versiuni firmware. Vezi pagina 5 pentru o listă a produselor suportate sau accesează hp.com/go/securitymanager pentru detalii.

³ Acest instrument este valabil doar pentru comparații generale. Aceste informații sunt bazate pe specificațiile interne publicate de producători, date protejate de drepturi de autor și algoritmi. Compania Hewlett-Packard nu garantează acuratețea acestor informații. Utilizatorii pot modifica politicile de securitate folosite la analiză, lucru care va afecta rezultatele. Rezultatele reale pot varia.

Înscrie-te pentru noutăți
hp.com/go/getupdated

