



MULTIFONCTION MONOCHROME



## SL-M4370LX









- Multifonction A4 Noir & Blanc imprime, scanne et copie
- Tablette Android personnalisable tactile couleur 10,1 pouces
- Wifi/NFC & Fax (en option)
- Performance et qualité d'impression
- Simple d'utilisation et écologique



# SL-M4370LX

MULTIFONCTION MONOCHROME

Dernière mise à jour :  
Septembre 2015

SPECS		CARACTÉRISTIQUES	
<b>Configuration standard de base</b>	Multifonction A4 Noir & Blanc de 43 ppm Impression, scan, copie. Tablette personnalisable 10,1". Chargeur automatique de documents. Capacité papier standard (520 feuilles) et Bypass (100 feuilles). Mémoire vive de 4Go. Disque dur de 320 Go. Processeur Dual Core 1GHz. Interface 2 ports USB, Ethernet(inclus) et WIFI (option)	Multifonction 4 en 1	
<b>GÉNÉRALITÉS</b>		 Impr Copie Scan Fax (Opt)	
<b>Durée de vie</b>	15 000 000 pages / 5 ans	Qualité d'impression	
<b>Dimensions (L x P x H)</b>	630 x 506 x 636 mm		
<b>Poids</b>	49 Kg (Avec options)	Intuitif & simple d'utilisation	
<b>Capacité papier standard/Max</b>	520/ 3 240	 10,1" Tactile	
<b>Grammage papier en magasin</b>	60-163g/m <sup>2</sup>		
<b>Interface</b>	USB 2,0 Ethernet 10/100/1000 Base TX.	Un produit compact	
<b>Systèmes d'exploitation compatibles</b>	Window (XP/2003/Vista/2008/7/8/8.1.) Linux, UNIX, Mac OS (Mac OS 10.5 - 10.9)	 49 Kg 636 mm 630 mm 506 mm	
<b>IMPRESSION</b>		Dual Scan	
<b>Vitesse A4 Mono</b>	43 ppm en A4 , 45 ppm lettre		
<b>Capacité mémoire et disque dur</b>	4Go (2Go Android, 1Go applications, 1Go utilisateur) / Disque dur de 320Go (279 Go utilisateur)	Eco-responsable et certifié	
<b>Processeur</b>	Dual Core 1 GHz		
<b>Résolution</b>	Jusqu'à 1200 x 1200 dpi (1200 x 600 x 2bit)		
<b>Langages d'impression</b>	PCL5C / PCL6 / PS3 / PDF V1.7		
<b>Tps de sortie 1ère page (prêt)</b>	Moins de 8 sec		
<b>Tps de préchauffage</b>	60 sec à l'allumage, 27 sec en veille		
<b>Volume moyen conseillé</b>	10 000 pages		
<b>Volume Max conseillé</b>	250 000 pages		
<b>COPIE</b>			
<b>Tps de sortie 1ère copie</b>	Moins de 5 sec		
<b>Résolution de copie</b>	600 x 600 dpi (optical) 1200 x 1200 dpi (Effectif)		
<b>Fonction copie</b>	Copie de Brochures, Tampons, livres, affiches, prévisualisation, Filigrane, Ajustement auto, Répétition image, Copie carte d'identité...		
<b>SCAN</b>			
<b>Type de scan</b>	Couleur / Monochrome		
<b>Vitesse de numérisation</b>	Recto: 43 ipm / Recto Verso: 70 ipm		
<b>Résolution max du scan</b>	600 x 600 dpi		
<b>Multi destinations</b>	Oui (Email, FTP, PC, SMB, HDD, USB, WSD)		
<b>Type de format de scan</b>	PDF, Compact PDF, TIFF, JPEG, XPS		

## Configurations et options du SL-M4370LX

**Boîte de réception à 4 sorties**  
• 400 feuilles

**Finisseur 2 sorties**  
• 100 / 500 feuilles

**Chargeur Dual Scan**  
Chargeur de documents auto. à double balayage

- Capacité de 100 feuilles
- Numérisation des documents recto-verso en un seul passage
- Détection bac vide / largeur / longueur papier

**Agrafes**

**Finisseur à 1 sortie**  
• 500 feuilles

**Option Wifi et NFC\***

- IEEE 802.11 b/g/n
- NFC (type actif)

\*Disponible début octobre 2014.

**Kit fax**

**Interface pour insertion lecteur de badge**

**Chargeur haute capacité**  
• 2 100 feuilles

**Magasin Papier**  
• 520 feuilles  
• 1 magasin

**Magasin papier**  
• 520 feuilles  
• 1 magasin

**3 x Magasins papier**  
• 520 feuilles  
• Jusqu'à 3 magasins

**Meuble support**

**Petit support**

### CONSOMMABLES

<b>Toner noir</b>	MLT-D358S (30 000 Pages - Standard)
<b>Tambour</b>	MLT-R358 (100 000 Pages - Standard)
Taux de remplissage selon la norme ISO/IEC 19752	
<b>ENVIRONNEMENT</b>	
<b>Valeur TEC</b>	Moins de 3,4 Wh
<b>Consommation énergétique (veille)</b>	Moins de 1,5 W
<b>Consommation énergétique (Max)</b>	Moins de 1 000 Wh

Dernière mise à jour :  
Avril 2016

Ces informations sont susceptibles d'être modifiées à tout moment jusqu'à la date de lancement du produit.