

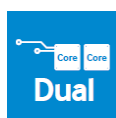


IMPRIMANTE COULEUR



CLP-680ND

- Vitesse élevée
- WiFi Direct
- Recto/Verso intégré
- Processeur puissant: 533 MHz + 150 MHz






CLP-680ND

IMPRIMANTE COULEUR

Dernière mise à jour : Avril 2016

SPECIFICATIONS	
Fonction	Imprimante couleur
Fonctions additionnelles	USB Direct, Mode Eco, Impression mobile
IMPRESSION/COPIE	
Vitesse monochrome	24 ppm
Vitesse couleur	24 ppm
Résolution	Jusqu'à 9 600 x 600 dpi
Tps sortie 1ere page N&B	Moins de 17 secondes
Langage(s) d'impression	PCL5Ce / PCL6C / PS3 / PDF V1.7 / SPL-C
Recto/verso	Intégré
GESTION PAPIER	
Capacité en entrée	250 feuilles
Capacité max	820 feuilles (Std 250 + MP 50 + SCF 520)
Capacité en sortie	150 feuilles
Taille des supports	76 x 127 mm / 216 x 356mm
Grammage supporté	60 à 220g/m ²
Type de support	Normal / enveloppe / étiquette / épais / coton / recyclé / archive / coloré / fin / bond / pré-imprimé / papier cartonné / transparent / en-tête /perforé
GÉNÉRALITÉS	
Processeur	Dual Core: 533 MHz + 150 MHz
Mémoire/maximum	256 Mo / 512 Mo
Disque dur	N/A
Système d'exploitation	Windows 8 / 7 / Vista / XP / 2008R2 / 2008 / 2003, Mac OS X 10,4 - 10,8, Various Linux / Unix
Interface	USB 2.0 / Ethernet Base TX 10/100/1000
Affichage	2 Lignes LCD
Volume sonore	Moins de 52 dBA
Volume mensuel recommandé	Mono - 3 000 pages Couleur - 2 000 pages
Volume mensuel maximum	60,000 pages
CARACTERISTIQUES TECHNIQUES	
Référence	CLP-680ND/SEE
Code EAN	8806071660073
Dimension (LxPxH)	420 x 452,5 x 311,3 mm
Poids	20,15 kg
CONSOMMABLES	
Toner Initial	Noir : 2 000 pages Couleur : 1 500 pages
Toner	Noir : CLT-K506S / CLT-K506L (2 000 / 6 000 pages) Cyan : CLT-C506S / CLT-C506L (1 500 / 3 500 pages) Magenta : CLT-M506S / CLT-M506L (1 500 / 3 500 pages) Jaune : CLT-Y506S / CLT-Y506L (1 500 / 3 500 pages)
Garantie Standard	1 an sur site

CARACTÉRISTIQUES
Utilisation simple

Processeur puissant et rapide

USB Direct

Options
Mémoire 512 Mo (ML-MEM370) Bac à papier 520 feuilles x1 (CLP-S680A)