



IMPRIMANTE MONOCHROME



SL-M2026W




- Economie de toner et papier avec le pilote d'impression EASY ECO
- Performante
- WPS: connectez-vous facilement en WiFi avec une seule touche
- NFC: l'impression sans contact



SL-M2026W

IMPRIMANTE MONOCHROME

Dernière mise à jour : Avril 2016

SPECS		CARACTÉRISTIQUES
Fonction	Imprimante monochrome	Écologique
Fonctions additionnelles	Bouton WPS, WiFi direct & NFC	
IMPRESSION/COPIE		Economique
Vitesse Noir / couleur	20 ppm	
Résolution	Jusqu'à 1 200 x 1 200 dpi	WiFi Direct
Tps sortie 1ere page	Moins de 8,5 secondes	
Langages	GDI	Options
Recto verso	Manuel	N/A
GESTION PAPIER		
Capacité en entrée	150 feuilles	
Capacité maximum	N/A	
Capacité en sortie	100 feuilles	
Taille des supports	76 x 127 mm - 216 x 356 mm	
Grammage supporté	60 à 163g/m ²	
Type de support	Normal / enveloppe / étiquette / épais / coton / recyclé / archive / coloré / fin / bond / pré-imprimé / papier cartonné	
GÉNÉRALITES		
Processeur double Core	400 MHz	
Mémoire	64 Mo	
Disque dur	N/A	
Système d'exploitation	Windows 8.1 / 8 / 7 / Vista / XP / 2008R2 / 2008 / 2003 / 2012, Mac OS X 10.5 - 10.9, Various Linux	
Interface	USB 2.0 & WiFi	
Affichage	LED	
Volume sonore	Moins de 50 dBA	
Volume mensuel recommandé	Moins de 800 pages	
Volume mensuel maximum	10 000 pages	
CARACTERISTIQUES TECHNIQUES		
Référence	SL-M2026W/SEE	
Code EAN	8806086917490	
Dimension (LxPxH)	331 x 215 x 178 mm	
Poids	3,97 kg	
CONSOMMABLES		
Toner Initial	500 pages	
Toner	MLT-D111S (1 000 pages)	
Garantie Standard	2 ans Retour Atelier	

SAMSUNG