

MULTIFONCTIONS



MULTIFONCTION MONOCHROME











SL-K4250RX

- Multifonction A3 Noir & Blanc imprime, scanne et copie
- Tablette Android personnalisable tactile couleur 10,1 pouces
- Wifi/NFC & Fax (en option)
- Performance et qualité d'impression
- Simple d'utilisation et écologique

SL-K4250RX

MULTIFUNCTION MONOCHROME

SPECS		CARACTÉRISTIQUES	
Configuration standard de base	Multifonction A3 Noir & Blanc de 25 ppm Impression, scan, copie. Tablette Android personnalisable 10,1". Chargeur de documents recto verso. Capacité papier standard (1140 feuilles) et Bypass (100 feuilles). Mémoire vive de 4Go. Disque dur de 320 Go. Processeur Dual Core 1GHZ. Interface 2 ports USB, Ethernet (inclus) et WIFI (option).	Multifonction 4 en 1	
GÉNÉRALITÉS		 Impr Copie Scan Fax (Opt)	
Durée de vie	6 000 000 pages / 5 ans	Qualité d'impression	
Dimensions (L x P x H)	566 x 640 x 829 (Chargeur ADF inclus)		
Poids	61,7 kg	Intuitif & simple d'utilisation	
Capacité papier standard/Max	1140/ 2180	 10,1" Tactile	
Grammage papier en magasin	60-220g/m ²		
Capacité du Bypass (feuilles/gsm)	100 feuilles, 60-176g/m ²	Un produit compact	
Interface	USB 2,0 Ethernet 10/100/1000 Base TX.	 61,7 Kg	
Systèmes d'exploitation compatibles	Window (XP/2003/Vista/2008/7/8/8.1.) Linux, UNIX, Mac OS (Mac OS 10.5 - 10.9)	Jusqu'à 45 ipm	
IMPRESSION			
Vitesse A4 Mono	25 ppm	Eco-responsable et certifié	
Vitesse A3 Mono	14 ppm		
Capacité mémoire et disque dur	4Go (2Go Android, 1Go applications, 1Go utilisateur) / Disque dur de 320 Go (279 Go utilisateur)		
Processeur	Dual Core 1 GHz		
Résolution	1200 x 1200 dpi (avec réduction de vitesse)		
Langages d'impression	PCL5e, PCL6, PostScript3, PDF V1.7		
Tps de sortie 1ère page (prêt)	Moins de 8,5 sec		
Tps de préchauffage	25 sec à l'allumage, 23 sec en veille		
Volume moyen conseillé	5 000 pages		
Volume Max conseillé	100 000 pages		
COPIE			
Tps de sortie 1ère copie	6,2 sec.		
Résolution de copie	600 x 600 dpi		
Fonction copie	Copie de Brochures, Tampons, livres, affiches, prévisualisation, Filigrane, Ajustement auto, Répétition image, Copie carte d'identité...		
SCAN			
Type de scan	Couleur / Monochrome		
Vitesse de numérisation	Recto: 45 ipm / Recto-verso: 18 ipm		
Résolution max du scan	600 x 600 dpi		
Multi destinations	Oui (Email, FTP, PC, SMB, HDD, USB, WSD)		
Type de format de scan	PDF, Compact PDF, TIFF, JPEG, XPS		

Configurations et options du SL-K4250RX



Finisseur

- Capacité de 550 feuilles
- Agrafage en coin jusqu'à 50 feuilles

OU

Séparateur de travaux

- Bac de sortie ext.
- Capacité de 125 feuilles

Kit fax biligne **OU** **Kit fax**

Kit réseau supplémentaire

Kit interface

Chargeur Dual Scan
Chargeur de documents auto à double balayage

- K4350LX / K4300LX

RADF
Chargeur de documents à double balayage

- Modèle K4250RX uniquement

- Capacité de 100 feuilles
- Numérisation de documents recto-verso en un seul passage
- Détection bac vide / largeur / longueur papier

Bypass **OU** **Tablette support**

Chargeur à double cassette **OU** **Meuble support**

- Capacité de 1 040 feuilles
- Détection bac vide / taille

- Stockage papier, toners, autres

Option d'impression Wifi et NFC

- IEEE 802.11 b/g/n
- NFC (type actif)

*Disponible début octobre 2014

CONSOMMABLES

Toner noir	MLT-D708S (25 000 Pages - Standard) MLT-D708L (35 000 Pages -Haut rendement)
Réceptacle de toner usagé	MLT-W708 (100 000 Pages)
Tambour	MLT-R708 (200 000 Pages)
Taux de remplissage selon la norme ISO/IEC 19752	

ENVIRONNEMENT

Valeur TEC	Moins de 1,478 Wh
Consommation énergétique (veille)	Moins de 1,5 W
Consommation énergétique (Max)	1,2 kWh